















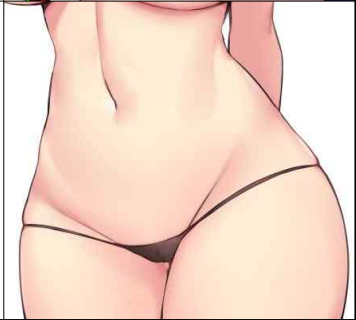
© Sexlab Aroused Baka Keyword Features




(Cuirass)메인 Armor Slot 32	설명	etc
sla_ArmorPretty	<p>대체로 무난한 옷에 속한다. 노출도는 거의 없지만 상당히 스타일이 있으며 귀엽거나 품격이 있어보이거나 세련되어 보인다면 이 카테고리에 속한다,</p>	
Eroticarmor	<p>무난하게 노출이 있는 방어구. 주로 테라 방어구의 디자인이 이에 속한다. 과도하게 끈팬티와 같은 노출있는 의상이 아닌 디자인과 스타일리쉬함을 고려한 노출 있는 의상이 이에 속한다. 무난한 비키니 의상까지 커버 가능하다.</p>	
sla_ArmorSpandex	<p>소위 말하는 쫄쫄이 의상이 이에 속한다. 이를 영어로 스판덱스 또는 라텍스 의상이라고 말하며 전신의 모든 라인을 돋보이게 해주는 의상으로 분류한다. 격하게 꼬이는 옷 같은 경우 음부와 찢꼭지마저 모양이 잡힐 수 있다.</p>	




(Cuirass)메인 Armor Slot 32	설명	etc
SLA_ArmorLewdLeotard	음란한 레오타드 꼴꼴이 의상. 스판덱스 의상과 공통점이 있다.	
SLA_ArmorCurtain	모든 남자들은 보는 순간 저 옷감을 찢으려고 들 것이다. 속옷을 입고 있지 않는 한 중요부위가 노출되는 것은 순식간일 터. 이런 옷들은 대체로 SMP 와 된 경우가 많을 것이다.	
SLA_HalfNakedBikini	Eroticarmor와 가장 큰 차이는 바로 노출도에 있다. 아슬아슬하게 성기 부위만을 가리는 끈비키니 의상이 대표적인 예시가 될 수 있다. 손가락으로 살짝만 당겨도 바로 음부가 노출될 수 있는 아찔한 의상이 이에 해당된다.	




(Cuirass)메인 Armor Slot 32	설명	etc
SLA_ArmorTransparent	입었으나 입지 않은 의상이다. 씨스루 옷이라고도 한다. 매우 노출도가 높아 입으니만 못하다. 벗은 거랑 별반 차이가 없다.	
SLA_ArmorHalfNaked	여성의 주요부위마저 가리지 않는, 또는 비추는 의상이 이에 속한다. 거의 장녀 전용 의상이라고 봐도 무방하다. 가리는 건 겹쟁이나 하는 짓. 언제나 야스 준비 완료.	
SLA_ArmorRubber	스판덱스 의상과 비슷하나 좀 더 특정 목적이 있는 의상. 고무로 제작된 의상 한정이다. Monoman 모더의 Bikinifier 모드로 추가된 키워드.	

서포트 키워드	설명	etc
Sla_BraBikini	팬티가 없어 아랫도리가 다 노출된 브라 방어구 계열. 니세타나카 방어구가 좋은 예시인데 팬티와 브라가 나누어져 썬있는 방어구 계열 때 적용할 수 있다.	
SLA_PantsNormal (Normally Armor Slot 52)	바지다. 바지가 맞다.	
SLA_MicroHotpants (Normally Armor Slot 52)	팬티랑 요놈이랑 별 차이를 못 느끼겠지만 넣었다.	

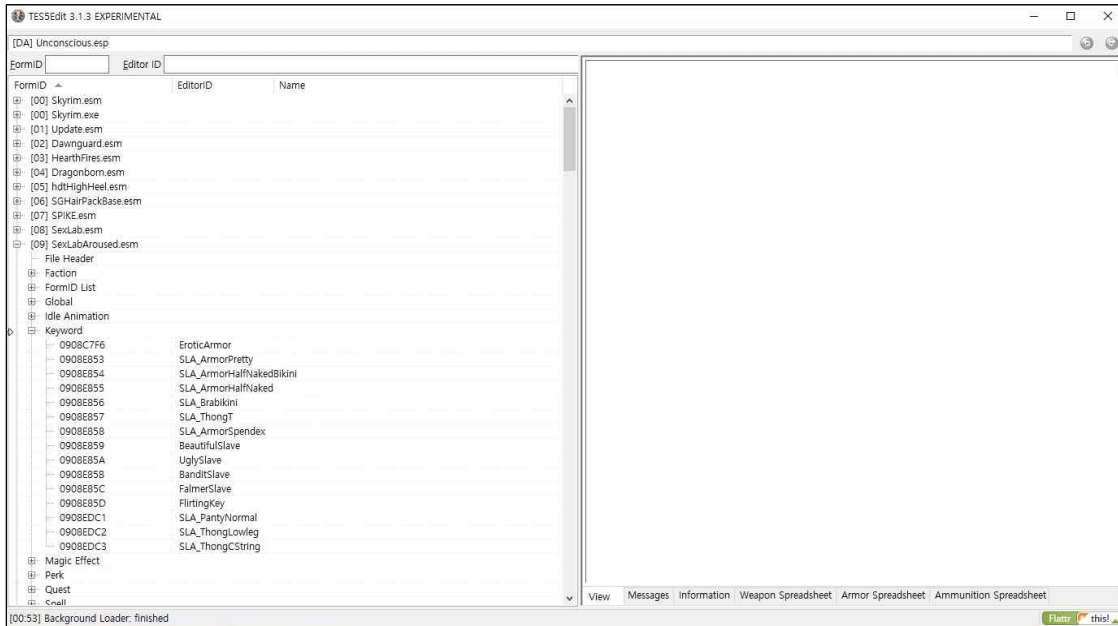
서포트 키워드	설명	etc
<p>SLA_PantyNormal (Normally Armor Slot 52)</p>	<p>일반 팬티. 귀엽지만 섹시미가 떨어진다.</p>	
<p>SLA_ThongT (Normally Armor Slot 52)</p>	<p>일반적인 T 팬티이다.</p>	
<p>SLA_ThongLowleg (Normally Armor Slot 52)</p>	<p>어벅지 아래까지 내려가는 계열의 팬티. 로우레그 팬티라고도 불린다. 전 면적은 압도적으로 적은 편. 지골이 필연적으로 드러난다.</p>	

서포트 키워드	설명	etc
SLA_ThongCString (Normally Armor Slot 52)	C 스트링 계열. 기본적으로 팬티를 지탱할 수 있는 끈이 존재하지 않는다. 하지만 그렇다고 끈이 없어야지만 C 스트링이라는 법은 없다.	
SLA_ThongGString (Normally Armor Slot 52)	초소소소 마이크로 실팬티. 음부만 아슬아슬하게 가린다. G 스트링 계열이라고도 불린다.	
SLA_PelvicCurtain	사타구니를 가리는 천조각. 속옷을 입지 않을 경우 움직일 때마다 사람들이 음부를 볼 수 있으니 주의.	

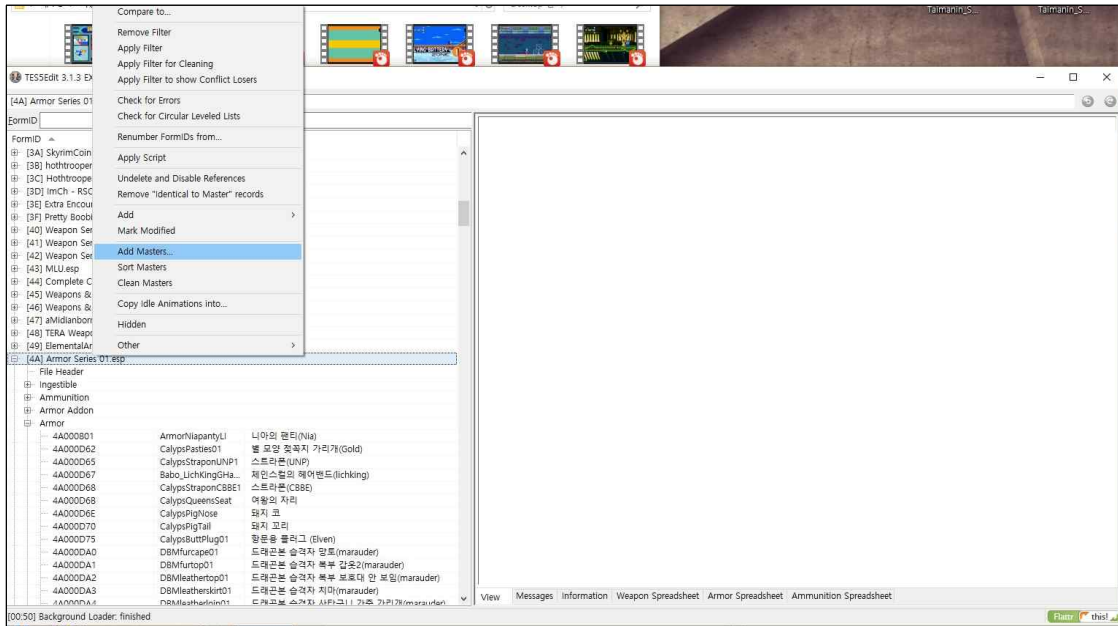
서포트 키워드	설명	etc
SLA_ShowgirlSkirt	앞 쪽이 트인 스커트 타입	
SLA_FullSkirt	일반 스커트. 전혀 야하지 않다.	
SLA_MiniSkirt	미니! 섹시해졌지만 여전히 귀여운 스커트. 아주 의소한 가능성으로 속옷이 노출될 수 있다. 지랏!	

서포트 키워드	설명	etc
SLA_MicroSkirt	<p>마이크로!! 대체 옷이라는 정의가 이 녀석에게 통하는가? 속옷은 꼭 입어주도록.</p>	
SLA_ArmorCapeFull	<p>긴 망토. 몸 전체를 두를 정도로 긴 망토다. 이런 망토라면 완벽하게 나체인 상태에서도 사람들이 눈치 못챌 수도 있겠다.</p>	
SLA_ArmorCapeMini	<p>슬에 가까운 형태. 다소 짧은 형태의 망토. 엉덩이까지 가려주지는 못한다.</p>	

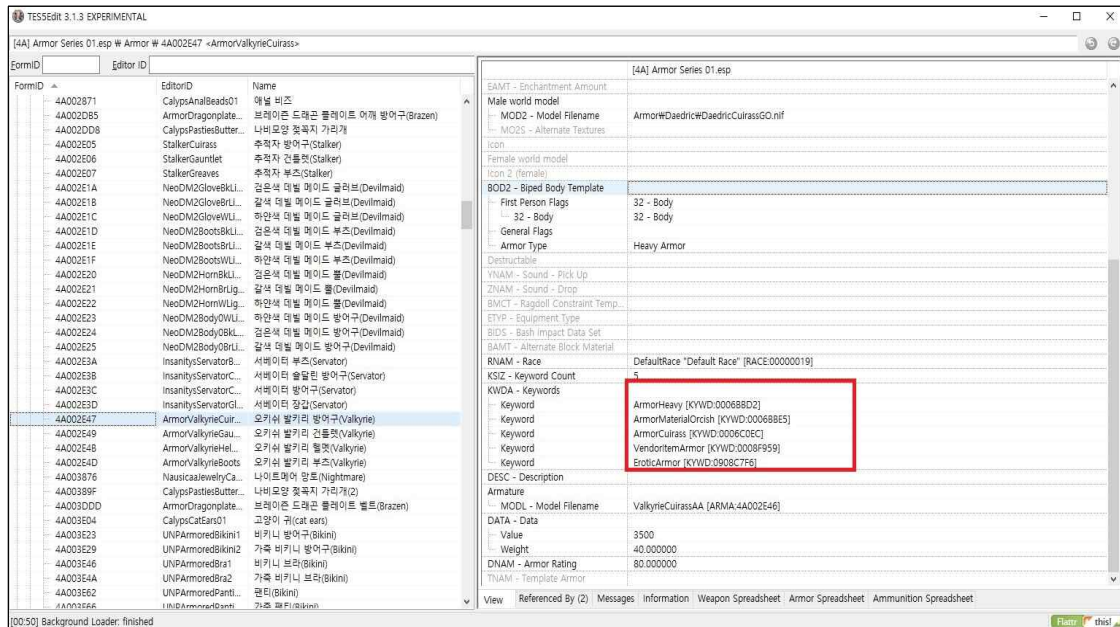
위와 같은 다양성을 원한다면 모드로 추가한 방어구에 키워드를 넣어보자.



색랩 어라우즈드 리덕스 바카 버전을 받은 후에 Tes5edit(SSEEdit)로 살펴보면 위와 같이 새로 추가된 키워드를 볼 수 있다. 당신이 추가한 이템 형태에 맞는 키워드를 골라보자.



모드로 추가한 플러그인으로 가 SexlabAroused.esm 플러그인을 마스터 플러그인으로 등록한다. 이미 등록되어있다면 상관없지만 아니라면 등록한다.



수정하고픈 아이템을 골라 수정한다.

본인 블로그에 있는 바디슬라이드에는 이미 개조된 플러그인이 동봉되어있을 수 있다.

혹시 모르니 폴더를 확인하도록.

만약 이것이 처음이라면, 그냥 무난하게 `EroticArmor.` 키워드만 넣어보자.

다수의 서포트 키워드들은 넣고싶은 만큼 넣어도 상관은 없다.

다만 메인 용갑관련 키워드는 각 아이템(아머 슬롯 32)에 하나의 키워드만 넣도록 한다.

다 뺐으면 저장하고 끈다.

위 키워드를 넣는 방법은 아래 유튜브 영상을 보고 참고하면 좋겠다.

Tes5edit로 특정 키워드 넣는 방법

<https://www.youtube.com/watch?v=RU8BWsyoYnM&feature=youtu.be>